

# Microsoft® Small Basic

Изучение среды разработки  
Microsoft Visual Basic®

Предполагаемое время работы с этим уроком: 1 час




# Изучение Visual Basic

**В этом уроке вы изучите следующее.**

Загрузка бесплатной версии Visual Basic.

Экспорт программ Small Basic в Visual Basic.

Выполнение программ из Visual Basic.



# Введение в Visual Basic

Теперь, когда вы стали специалистом по Small Basic, давайте посмотрим, какие ресурсы доступны для продолжения программирования.

В этом уроке рассматривается новая и более мощная среда программирования под названием Visual Basic.



Microsoft®

Visual Basic® 2010

Express

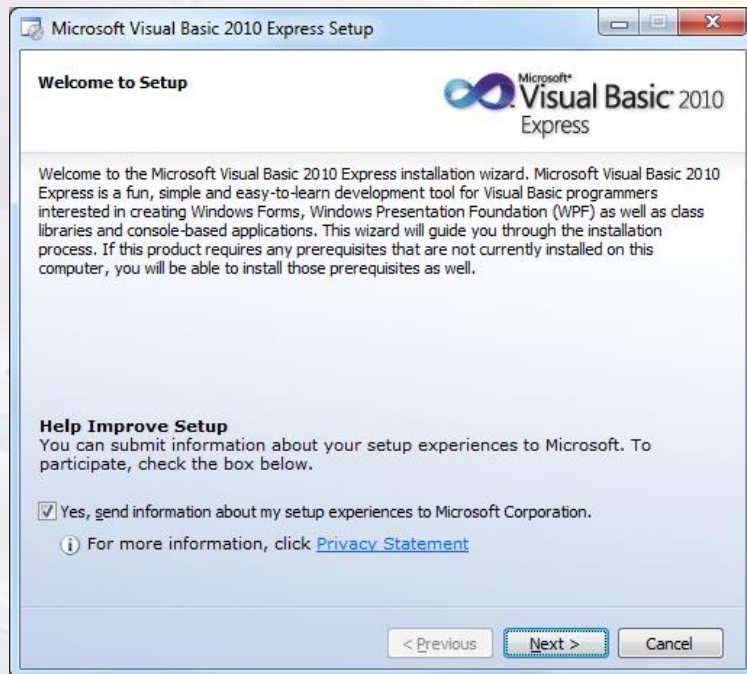


# Загрузка и установка Visual Basic

Как и Small Basic, вы можете получить выпуск Visual Basic Express Edition бесплатно.

Последнюю версию можно загрузить со следующей страницы:

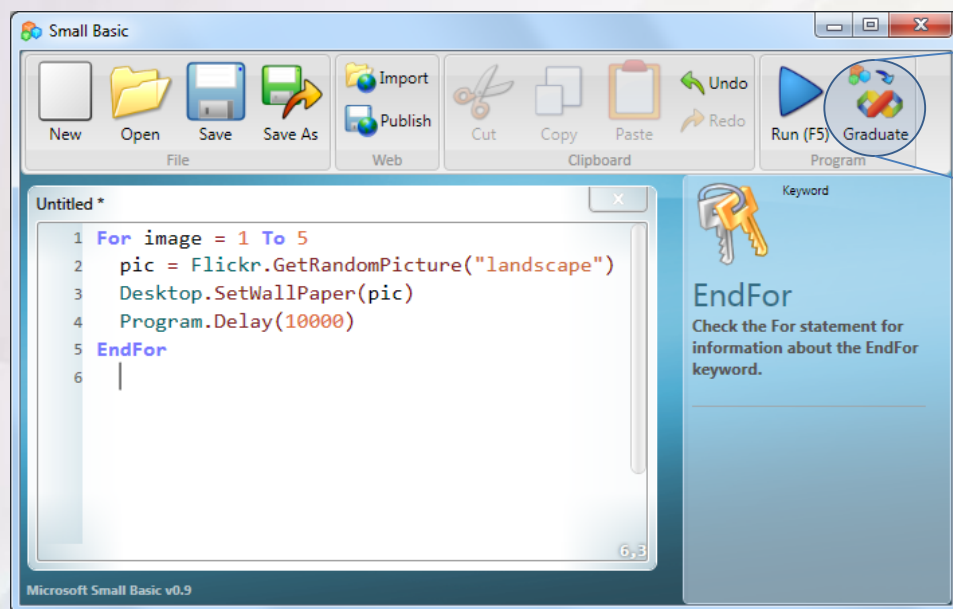
<http://www.microsoft.com/express/Windows>



Установка занимает 10-15 минут.

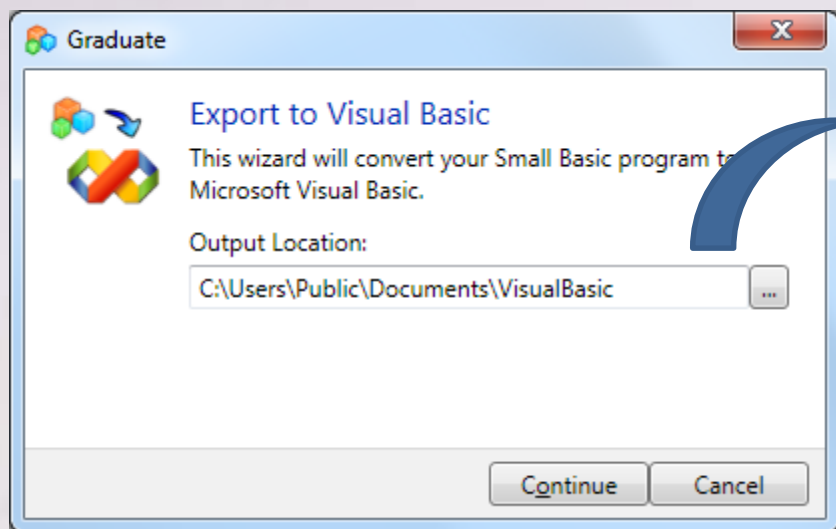
# Экспорт программ из Small Basic

После написания программы в Small Basic можно просто экспортировать код для выполнения в Visual Basic.



При нажатии кнопки **Graduate** (Выпуск) на панели инструментов Small Basic запустит мастер процесса экспорта.

# Мастер выпуска



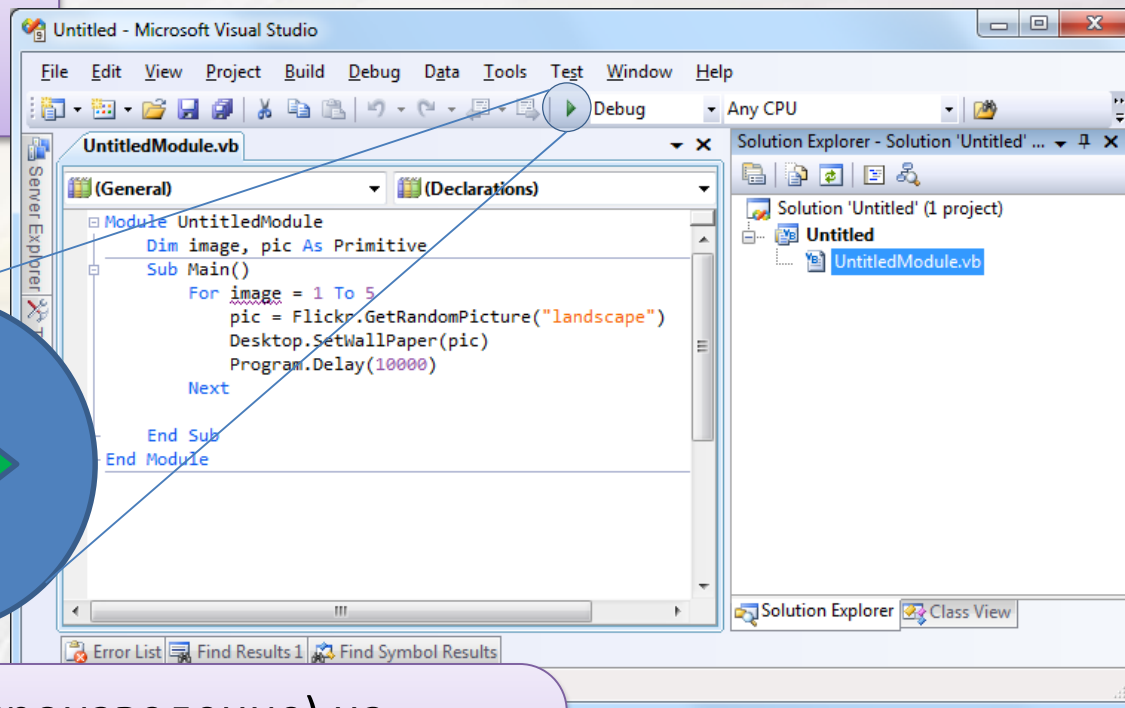
Укажите место сохранения новой программы Visual Basic и нажмите кнопку **Continue** (Продолжить).

Этот мастер переведет программу Small Basic для Visual Basic и автоматически запустит среду Visual Basic.

# Выполнение программы в Visual Basic

После экспорта программа появится новая среда программирования.

Новая среда  
должна напоминать  
следующее окно.

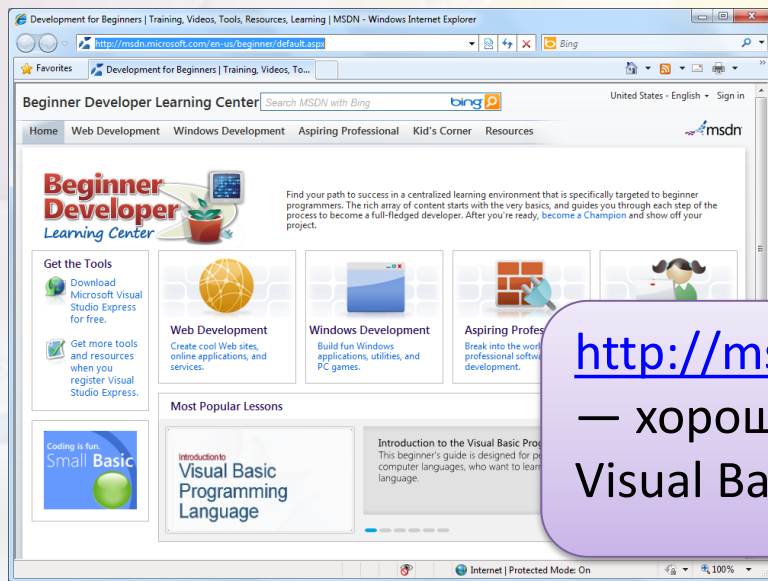


Если нажать **Play** (Воспроизведение) на панели инструментов, программа должна запуститься так же, как и в Small Basic.

# Дополнительные сведения о Visual Basic

Visual Basic — очень мощный язык и среда, которую можно использовать для продолжения занятий программированием.

В Интернете доступно множество ресурсов для изучения Visual Basic.



<http://msdn.microsoft.com/en-us/beginner/>  
— хорошее место, чтобы начать изучение Visual Basic.



**Поздравляем! Вы изучили следующее.**

- ✚ Загрузка и установка Visual Basic.
- ✚ Экспорт программы Small Basic в Visual Basic.
- ✚ Выполнение экспортированной программы в Visual Basic.