

JUNHO 2023

TESTES INFORMATIZADOS

VOL


VETOR ONLINE

 **VETOR**
EDITORA



VANTAGENS DA
APLICAÇÃO
INFORMATIZADA

- ⦿ Possibilidade de trabalhar com foco em flexibilidade e acessibilidade, sem perder de vista a qualidade, precisão e padronização dos testes psicológicos;
- ⦿ A aplicação online permite atingir um número maior de pessoas sem o deslocamento físico do profissional e pode ocorrer em qualquer lugar do Brasil;
- ⦿ As pessoas podem fazer o teste direto de suas residências, sem precisar se locomover;
- ⦿ É possível fazer uma pré-seleção e o contato presencial/ pessoal apenas com aqueles que se adequam mais à demanda;
- ⦿ Permite a seleção em grande escala, pois os links dos testes podem ser encaminhados a um grande número de pessoas;
- ⦿ As aplicações podem ocorrer de maneira simultânea;
- ⦿ Assim que o avaliado conclui o teste o resultado é disponibilizado ao profissional;
- ⦿ Atualmente, a população está cada vez mais habituada a utilizar recursos, como computador e internet – pode ser um motivador nos processos de Avaliação Psicológica.



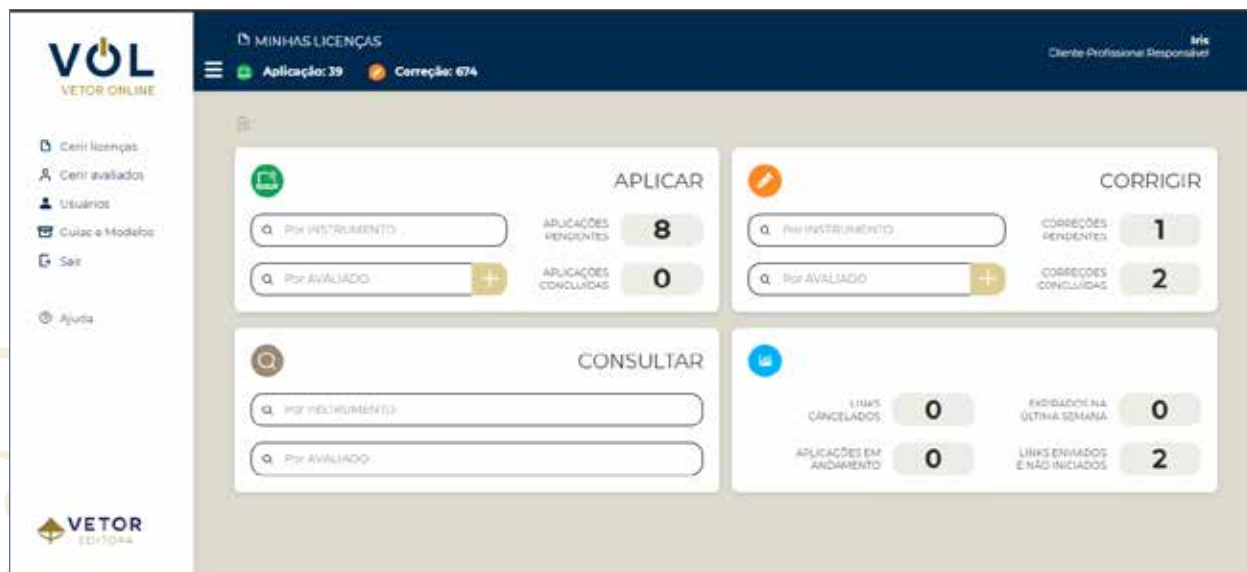
O QUE A NOVA
PLATAFORMA

VOL
OFERECER?



O QUE A NOVA PLATAFORMA VOL OFERECE?

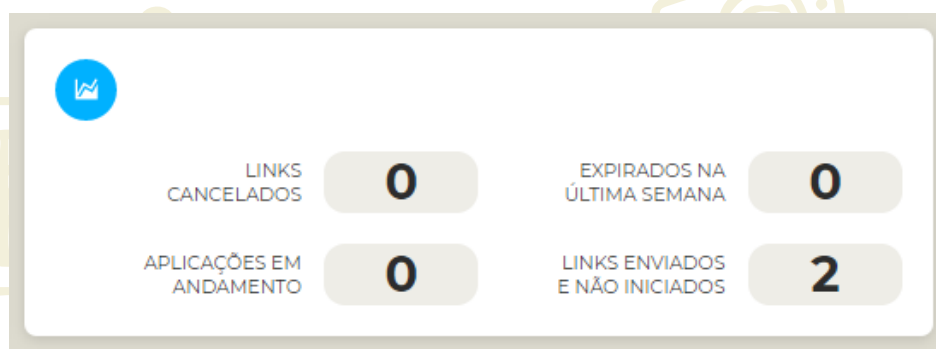
🔌 Interface mais amigável.



🔌 Tarefas mais alinhadas ao dia a dia dos usuários.



🔌 Maior controle das informações e acompanhamento das aplicações online com base nos dados em aplicações pendentes, concluídas, em andamento ou ainda não iniciadas.



COMO **CADASTRAR** UM AVALIADO?

🔌 Clique no sinal **+**



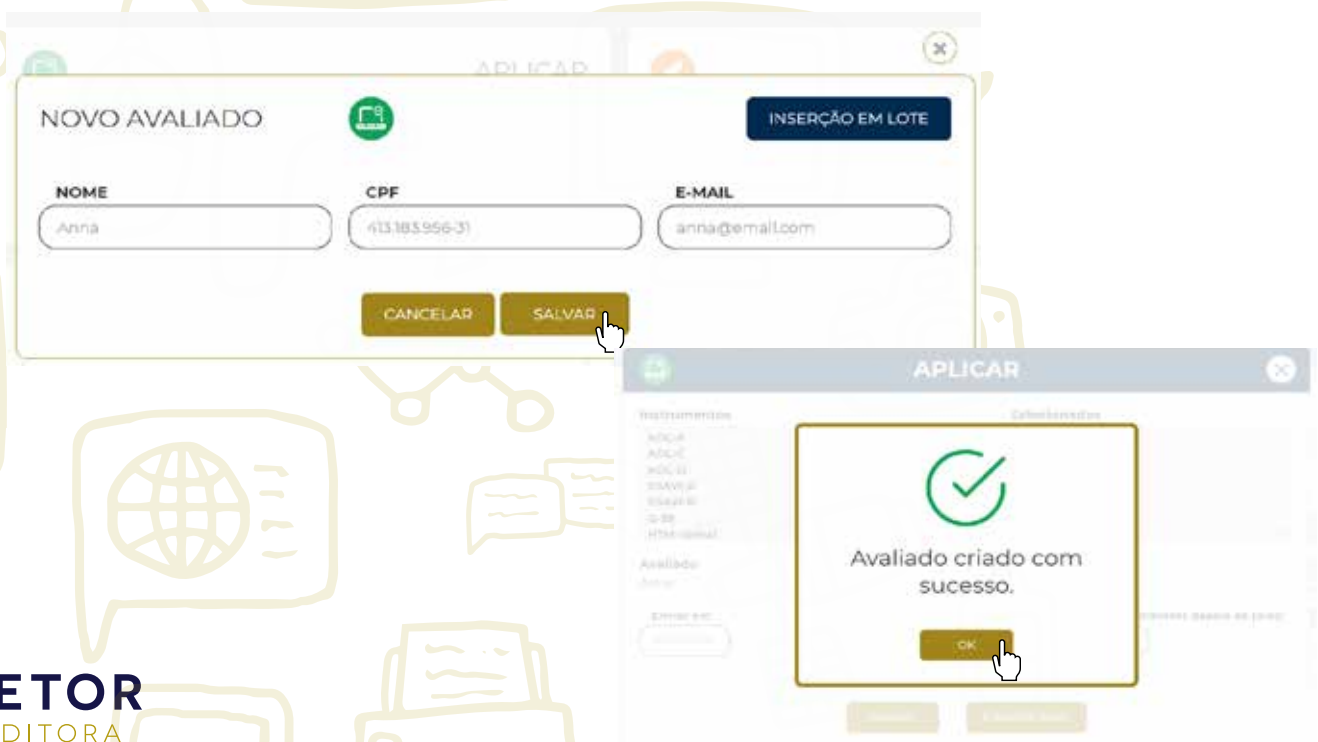
A screenshot of a software window titled "APLICAR". On the left, there are two search filters: "Por INSTRUMENTO" and "Por AVALIADO". A hand cursor is pointing to a yellow plus sign (+) next to the "Por AVALIADO" filter. On the right side of the window, there are two statistics: "APLICAÇÕES PENDENTES" with the number "8" and "APLICAÇÕES CONCLUÍDAS" with the number "0".

🔌 Insira os dados do avaliado (NOME, CPF e E-MAIL).



A screenshot of a form titled "NOVO AVALIADO". It features three input fields labeled "NOME", "CPF", and "E-MAIL". Below the fields are two buttons: "CANCELAR" and "SALVAR". In the top right corner, there is a dark blue button labeled "INSERÇÃO EM LOTE".

🔌 Depois clique em **SALVAR**



A screenshot showing the "NOVO AVALIADO" form with the following data entered: "NOME" is "Anna", "CPF" is "413.183.956-31", and "E-MAIL" is "anna@email.com". A hand cursor is pointing to the "SALVAR" button. Below the form, a confirmation dialog box is displayed with a green checkmark and the text "Avaliado criado com sucesso." and an "OK" button.

COMO ADICIONAR UM INSTRUMENTO?

- Na lista de instrumentos adquiridos, selecione aqueles que deseja aplicar e clique na seta para a direita.



The screenshot shows a window titled "APLICAR" with a close button in the top right. It is divided into two main sections: "Instrumentos" and "Selecionados".

- Instrumentos:** A list of instruments including AOL-A, AOL-C, AOL-D, ESAVI-A, ESAVI-B, G-38, and HTM-Verbal. AOL-A, AOL-C, and AOL-D are highlighted in blue. A red dashed box highlights a right-pointing arrow button (>>) between the lists, with a mouse cursor pointing to it.
- Selecionados:** An empty list box.
- Avaliado:** The name "Anna" is displayed.
- Enviar em:** A date field containing "30/03/2020".
- Número de lembretes:** A dropdown menu showing "0".
- Enviar lembretes depois de (dias):** An empty text input field.
- Buttons:** "SALVAR" and "ENVIAR E-MAIL" are located at the bottom.

- É possível programar a data de envio dos links, ou mesmo lembretes para que os instrumentos sejam respondidos o quanto antes.



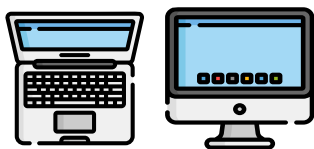
This screenshot shows the same "APLICAR" window, but with the "Selecionados" list populated with AOL-A, AOL-C, and AOL-D. The "Instrumentos" list now includes ESAVI-A, ESAVI-B, G-38, HTM-Verbal, NEO FFI-R, NEO PI-R, and QUATI. The right-pointing arrow button (>>) is now disabled (greyed out), and the left-pointing arrow button (<<) is active. A mouse cursor is pointing to the "ENVIAR E-MAIL" button at the bottom.

- Instrumentos:** ESAVI-A, ESAVI-B, G-38, HTM-Verbal, NEO FFI-R, NEO PI-R, QUATI.
- Selecionados:** AOL-A, AOL-C, AOL-D.
- Avaliado:** Anna.
- Enviar em:** 30/03/2020.
- Número de lembretes:** 0.
- Enviar lembretes depois de (dias):** Empty field.
- Buttons:** "SALVAR" and "ENVIAR E-MAIL".

APLICAÇÃO INFORMATIZADA



- Os instrumentos podem ser respondidos em notebooks ou desktops.



- Uso em diferentes navegadores de internet: Chrome, Firefox, Opera, Microsoft Edge e Safari.



- Ao encaminhar o link para o avaliado, é possível verificar o status da aplicação, se ainda está pendente ou se o avaliado já começou a responder.

Anna Buscar já cadastrado CADASTRAR

CÓDIGO DO AVALIADO: 763892 CPF: 413183956-31 E-MAIL: anna@email.com EDITAR

NASCIMENTO: IDADE: SEXO: UF: ESCOLARIDADE: APLICAR CORRIGIR

RELATÓRIO EM MASSA

#	INSTRUMENTO	TIPO	ADICIONADO EM	STATUS	
2109806	AOL-D	Aplicação	29/03/2020	PENDENTE	
2109805	AOL-C	Aplicação	29/03/2020	PENDENTE	
2109804	AOL-A	Aplicação	29/03/2020	PENDENTE	



Quando a aplicação é concluída o profissional responsável pelo envio do link recebe um e-mail de notificação, assim poderá acessar a VOL e consultar o resultado do teste.

#	INSTRUMENTO	TIPO	ADICIONADO EM	STATUS						
2109806	AOL-D	Aplicação	29/03/2020	PENDENTE						
2109805	AOL-C	Aplicação	29/03/2020	CONCLUÍDO						
2109804	AOL-A	Aplicação	29/03/2020	PENDENTE						



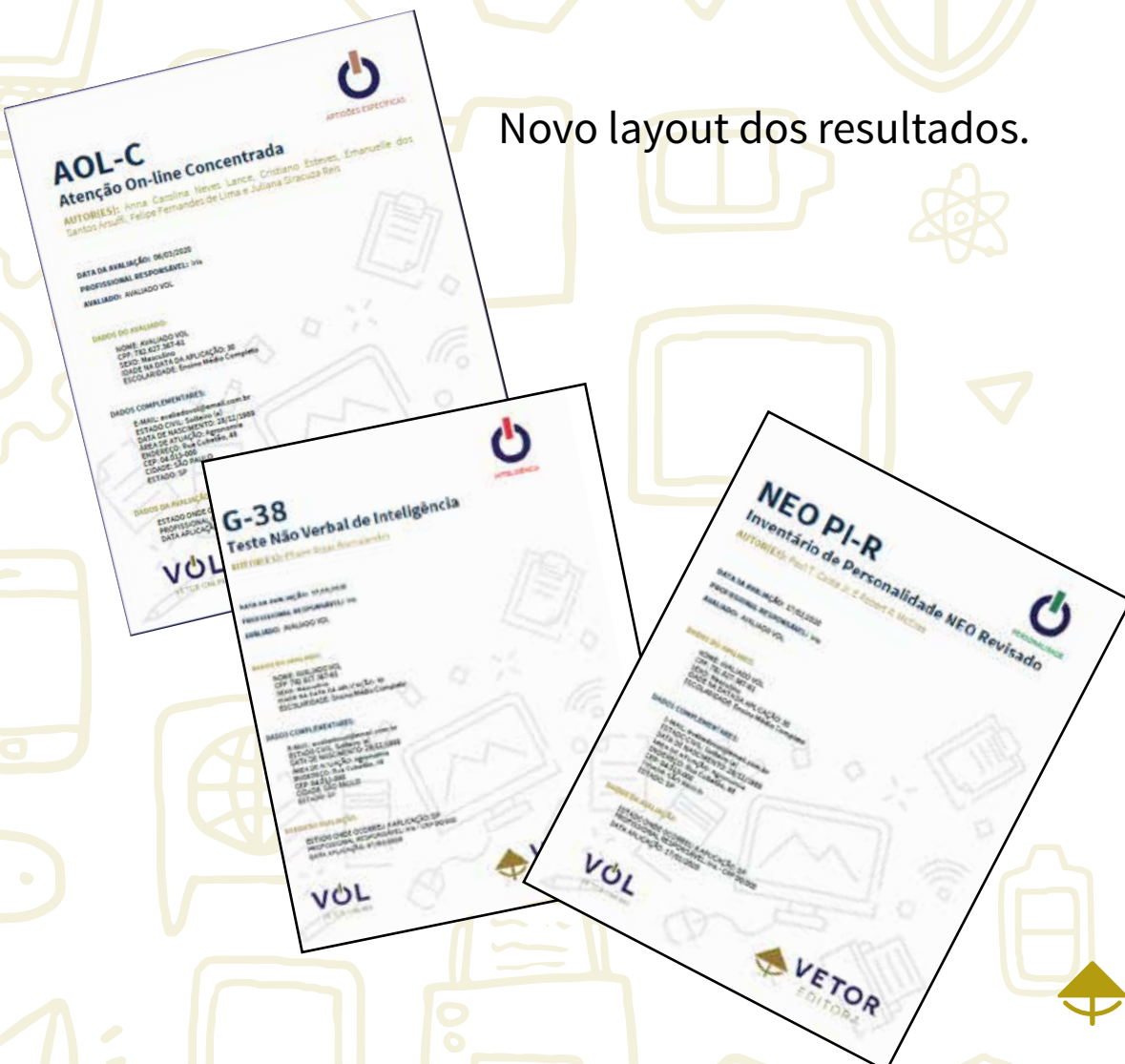
Quando o instrumento está concluído, o sistema habilita o ícone para visualização do resultado.

COMO **VISUALIZAR** O RESULTADO?

Após clicar no ícone Resultado, o sistema exibirá a tela para escolha do formato do arquivo (completo ou resumido) e da tabela normativa. Em seguida, basta clicar em Gerar documento.

The screenshot shows the 'RESULTADO AOL-C' interface. At the top, there is a header with the logo and the title. Below the header, there are four input fields for user information: 'NOME' (Anna), 'CPF' (4138395631), 'E-MAIL' (anna@email.com), and 'DATA DE CORREÇÃO' (29/03/2020). Below these fields, there are two dropdown menus: 'FORMATO' (set to 'Resumido') and 'TABELA NORMATIVA' (set to 'Selecione a tabela normativa'). A mouse cursor is pointing at the 'TABELA NORMATIVA' dropdown, which is open, showing a list of options: 'Selecione a tabela normativa', 'Percentis - 2017 - 18 a 33 anos - Amostra Geral', 'Percentis - 2017 - 34 a 49 anos - Amostra Geral', 'Percentis - 2017 - 50 anos ou mais - Amostra Geral', 'Percentis - 2017 - Amostra Geral', 'Percentis - 2017 - Centro-Oeste', 'Percentis - 2017 - Nordeste', 'Percentis - 2017 - Norte', 'Percentis - 2017 - Sudeste', and 'Percentis - 2017 - Sul'. Below the dropdowns, there is a 'GERAR DOCUMENTO' button. At the bottom of the interface, there are four input fields: 'ACERTOS' (61,0), 'ER' (2,0), 'PONTUAÇÃO' (55,00), and 'TEMPO DE REAÇÃO' (1,21).

Novo layout dos resultados.



GUIAS DE **APLICAÇÃO** INFORMATIZADA



AOL
ATENÇÃO ONLINE

GUIA DE APLICAÇÃO INFORMATIZADA
VERSÃO 2.0

VETOR
EDITORA



VOL
VETOR ONLINE

G-38
TESTE NÃO-VERBAL DE INTELIGÊNCIA

GUIA DE APLICAÇÃO ONLINE
VERSÃO 2.0

VETOR
EDITORA



VOL
VETOR ONLINE

NEO PI-R
INVENTÁRIO DE PERSONALIDADE NEO
REVISADO

GUIA DE APLICAÇÃO ONLINE
VERSÃO 2.0

VETOR
EDITORA

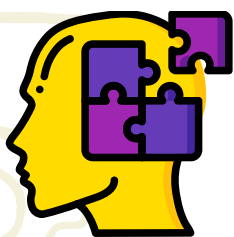
- 🔑 Guias para os profissionais para cada instrumento de aplicação informatizada.
- 🔑 Orientações sobre itens e procedimentos necessários para a aplicação

* Não substitui o uso do livro de instruções do instrumento.



VETOR
EDITORA

PONTOS **POSITIVOS** PARA O MERCADO



Testes para
diferentes tipos
de avaliação




Gerenciamento
das aplicações



Acesso à
plataforma de
qualquer lugar



Maior
abrangência de
território




Armazenamento
de dados e
rapidez no
acesso às
informações



VETOR
EDITORA

TESTES APROVADOS PELO CFP

- 🔌 Inventário de Personalidade NEO Revisado – NEO PI-R
- 🔌 Inventário de Cinco Fatores NEO Revisado – NEO FFI-R
- 🔌 Questionário de Avaliação Tipológica – QUATI
- 🔌 Escala Baptista de Depressão – Versão Saúde
- 🔌 Escala de Avaliação da Impulsividade Forma A – ESAVI-A
- 🔌 Escala de Avaliação da Impulsividade Forma B – ESAVI-B
- 🔌 Teste de Inteligência Não Verbal – G-38
- 🔌 Teste de Habilidades para o Trabalho Mental – HTM-VERBAL
- 🔌 Teste de Habilidades para o Trabalho Mental – HTM-NUMÉRICO
- 🔌 Atenção Online – AOL
AOL-Alternada
AOL-Concentrada
AOL-Dividida
- 🔌 Teste de Memória de Reconhecimento – TEM-R-2
- 🔌 BOLIE – Bateria Online de Inteligência Emocional
- 🔌 TRI – Teste Rápido de Inteligência



INSTRUMENTOS QUE **NÃO SÃO DE USO RESTRITO**

- 🔌 Escala dos Pilares da Resiliência – EPR
- 🔌 Escala de Qualidade de Vida no Trabalho – ESCALA-QVT
- 🔌 Entrevista Diagnóstica para Transtornos da Personalidade – E-TRAP
- 🔌 Guia de Orientação Profissional e de Carreira – GOPC
- 🔌 Critérios para Escolhas Profissionais
- 🔌 Teste Neuropsicológico para Avaliação do Binding Visuoespacial – TNABV
- 🔌 Inventário Dimensional de Avaliação do Desenvolvimento Infantil – IDADI
- 🔌 CLIMOR - Escala de Avaliação do Clima Organizacional
- 🔌 Triagem de indicadores de altas habilidades/superdotação - TIAH/S
- 🔌 Escala de Avaliação do Líder Autêntico – EALA
- 🔌 Escala Brasileira de Burnout – EBBurn
- 🔌 Inventário Dimensional de Avaliação do Desenvolvimento Infantil - Breve – IDADI-Breve



- 🔌 O Combo Cognição é composto por:
 - AOL-A – Atenção on-line – Alternada
 - AOL-C – Atenção on-line – Concentrada
 - AOL-D – Atenção on-line – Dividida
 - G-38
 - TEM-R-2
- 🔌 A partir de um único link o avaliado irá responder aos cinco testes;
- 🔌 Ao clicar no link o avaliado será direcionado a uma tela onde será exibida uma lista dos testes e os detalhes sobre o tempo de aplicação;
- 🔌 Ao final da aplicação o psicólogo terá acesso aos resultados de todos os testes em um mesmo arquivo.



- O Combo AOL é composto por:
 - AOL-A – Atenção on-line – Alternada
 - AOL-C – Atenção on-line – Concentrada
 - AOL-D – Atenção on-line – Dividida

- A partir de um único link o avaliado irá responder aos três testes;

- Ao clicar no link o avaliado será direcionado a uma tela onde será exibida uma lista dos testes e os detalhes sobre o tempo de aplicação;

- Ao final da aplicação o psicólogo terá acesso aos resultados de todos os testes em um mesmo arquivo.





CONFIRA AS NOVAS
FUNCIONALIDADES DA

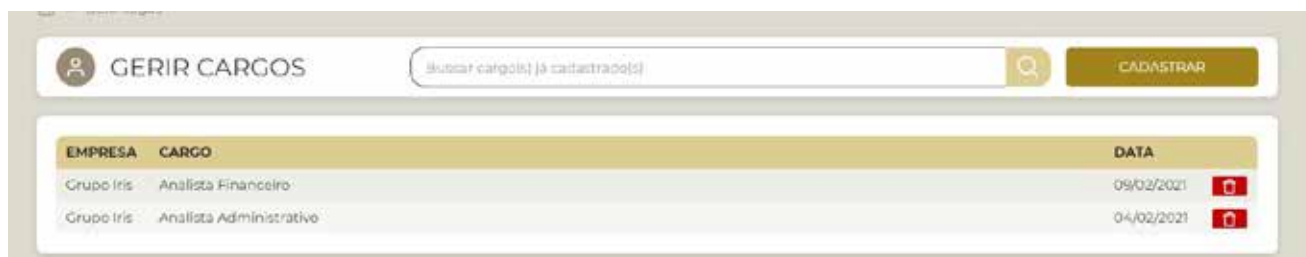
VOL

VETOR ONLINE


- 🔑 Funcionalidades disponíveis na VOL para psicólogos e demais profissionais que atuam na área organizacional.
- 🔑 Ao clicar em VOL Org, no menu lateral esquerdo da tela, serão exibidas três possibilidades:
 - Gerir Cargos
 - Gerir Avaliações
 - Gerir Avaliados



- 🔑 Nesta tela é possível cadastrar novo cargo ou visualizar aqueles que já foram adicionados.



The screenshot shows the 'GERIR CARGOS' interface. At the top, there is a search bar with the placeholder text 'Buscar cargos(já cadastrado(s))' and a 'CADASTRAR' button. Below the search bar is a table with the following data:

EMPRESA	CARGO	DATA
Grupo Iris	Analista Financeiro	09/02/2021 
Grupo Iris	Analista Administrativo	04/02/2021 

- 🔑 Ao cadastrar um novo, as seguintes informações podem ser adicionadas:

- Empresa
- Título do cargo
- Área
- Local de trabalho
- Atividades a serem desempenhadas
- Requisitos necessários/desejáveis



The screenshot shows the 'NOVO CARGO' form. It contains the following fields and buttons:

- EMPRESA:
- TÍTULO DO CARGO:
- ÁREA:
- LOCAL DE TRABALHO:
- ATIVIDADES A SEREM DESEMPENHADAS:
- REQUISITOS NECESSÁRIOS / DESEJÁVEIS:
- CANCELAR:
- SALVAR:

- 🕒 Após cadastrar um cargo é possível editar suas informações e adicionar/vincular uma ou mais avaliações a ele.

- 🕒 Ao clicar em **NOVA AVALIAÇÃO** você deverá cadastrar o título da avaliação, data de abertura/fechamento, informar se trata-se de uma avaliação para pessoas com deficiência e selecionar o tipo de avaliação.

🔌 Em TIPO há quatro possibilidades de avaliações:

- Seleção
- Desenvolvimento
- Periódica
- Outros

NOVA AVALIAÇÃO

TÍTULO DA AVALIAÇÃO

DATA DE ABERTURA

PROFISSIONAIS RESPONSÁVEIS

TIPO

Selecionar um

Seleção

Desenvolvimento

Periódica

Outros

🔌 Na tela da AVALIAÇÃO é possível executar os seguintes comandos:

- Editar as informações da avaliação;
- Cadastrar avaliados de maneira individual ou em lote (planilha em Excel);
- Adicionar instrumentos para aplicação online ou correção (no caso de aplicações no formato tradicional lápis e papel).

Financeiro

NOME	CPF	E-MAIL		STATUS	
Marina	296.463.370-31	marina@email.com	<input type="button" value="COMENTÁRIOS"/>	Ativo	<input type="button" value="🗑️"/>
Lucas	502.617.130-35	lucas@email.com	<input type="button" value="COMENTÁRIOS"/>	Ativo	<input type="button" value="🗑️"/>
Barbara	127.096.910-27	barbara@email.com	<input type="button" value="COMENTÁRIOS"/>	Ativo	<input type="button" value="🗑️"/>

- 🔑 Ao selecionar Gerir Avaliados a partir do menu VOL Org, você pode consultar os avaliados que foram cadastrados em Cargos e Avaliações.



The screenshot shows the 'GERIR AVALIADOS' interface. At the top, there is a header with a user icon, the text 'GERIR AVALIADOS', and two buttons: 'FILTRAR' (yellow) and 'CADASTRAR' (blue). Below the header is a table with the following columns: NOME, CPF, E-MAIL, and DATA DE CRIAÇÃO. The table contains three rows of data, each with a small icon in the rightmost column.

NOME	CPF	E-MAIL	DATA DE CRIAÇÃO
Barbara	127.096.910-27	barbara@email.com	16/05/2021
Lucas	502.617.130-35	lucas@email.com	16/05/2021
Marina	296.463.370-31	marina@email.com	16/05/2021

- 🔑 Nesta tela é possível realizar a busca por diferentes informações vinculadas aos cargos ou avaliações.



The screenshot shows the 'GERIR AVALIADOS' interface with search filters. At the top, there is a header with a user icon, the text 'GERIR AVALIADOS', and two buttons: 'FILTRAR' (yellow) and 'CADASTRAR' (blue). Below the header is a form with the following fields: EMPRESA, CARGO, TIPO (dropdown menu), TÍTULO DA AVALIAÇÃO, ÁREA, PCD (dropdown menu), DATA DE INÍCIO, DATA DE TÉRMINO, STATUS (dropdown menu), PROFISSIONAL RESPONSÁVEL, NOME DO AVALIADO, and CPF DO AVALIADO. A 'PESQUISAR' button (yellow) is located at the bottom right of the form.

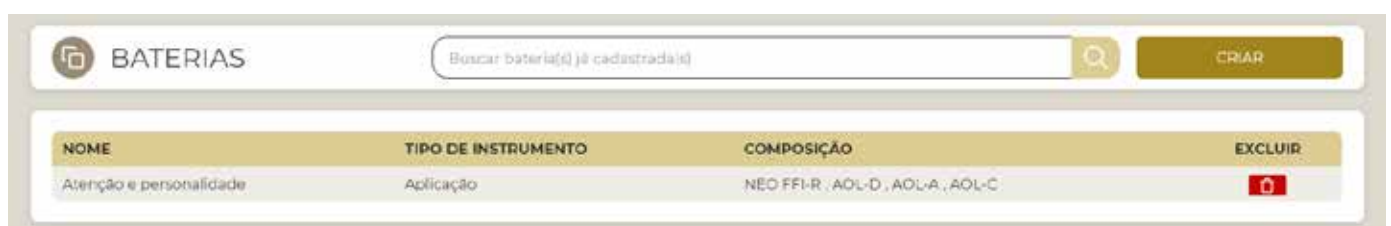
- Com esta funcionalidade é possível criar e salvar baterias com seus instrumentos adquiridos.
- Após clicar em Gerir baterias, selecione **CRIAR**.



- Na tela seguinte você deve selecionar o tipo de instrumento, se aplicação ou correção, escolher os instrumentos que irão compor sua bateria e nomeá-la.



- Desta forma, você agrupa os instrumentos que costuma utilizar para determinado tipo de avaliação.



CONHEÇA A

VOLE*e*

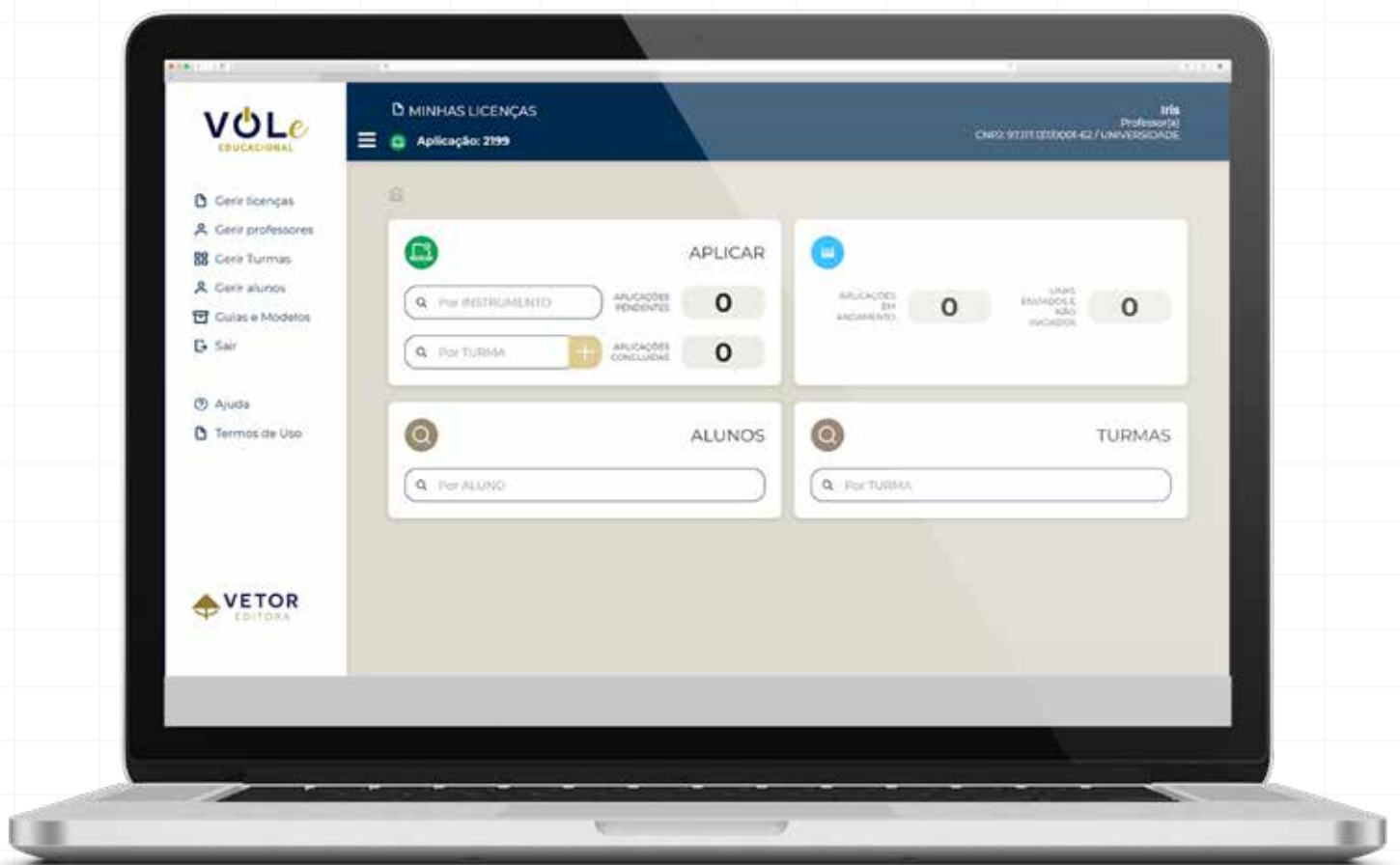
EDUCACIONAL

VETOR ONLINE EDUCACIONAL




- ⌚ A Vetor Online Educacional **VOLe** é uma plataforma desenvolvida para todas as modalidades de cursos, como graduação ou pós-graduação em Psicologia;
- ⌚ Funcionalidades cuidadosamente pensadas para possibilitar o ensino de forma presencial ou remota de instrumentos que utilizam as Tecnologias da Informação e da Comunicação (TIC);
- ⌚ Instrumentos restritos e não privativos do psicólogo – aplicação informatizada (mediada por computador e de forma presencial) e online (de forma remota);
- ⌚ Os professores poderão cadastrar turmas e disponibilizar os instrumentos para que os alunos tenham a vivência de respondê-los e posteriormente visualizarem seus resultados;
- ⌚ Telas de aplicação com marca d'água com os dados de identificação dos alunos para que não haja a divulgação indevida do conteúdo dos instrumentos;
- ⌚ Acessos distintos à **VOLe** para professores e alunos.

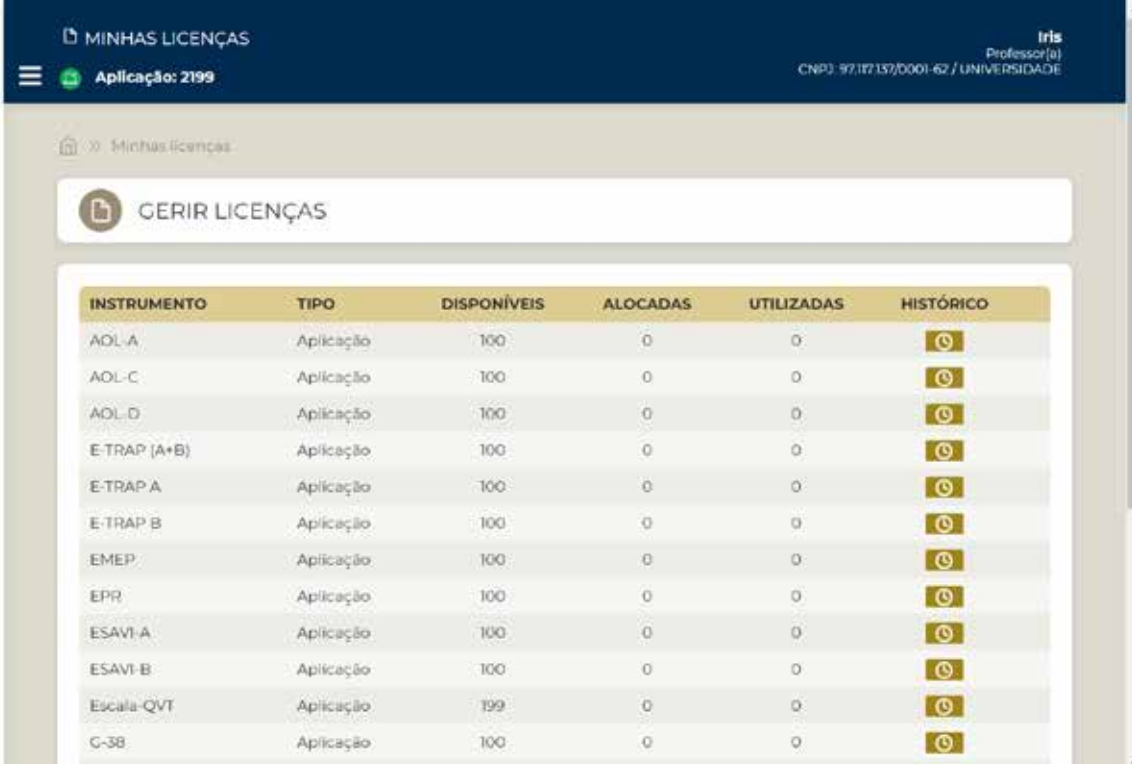


ACESSO DO PROFESSOR



Gerir licenças

-  Gerir licenças adquiridas pela instituição de ensino;
-  Visualizar a quantidade de licenças disponíveis, alocadas em turmas/alunos e utilizadas (instrumentos concluídos);
-  Verificar o histórico de aquisição dos instrumentos.



VOLe EDUCACIONAL

MINHAS LICENÇAS

Aplicação: 2199

Iris Professor(a) CNPJ: 97.117.137/0001-62 / UNIVERSIDADE

Gerir licenças

Gerir professores

Gerir Turmas

Gerir alunos













Guias e Modelos

Sair

Ajuda

Termos de Uso

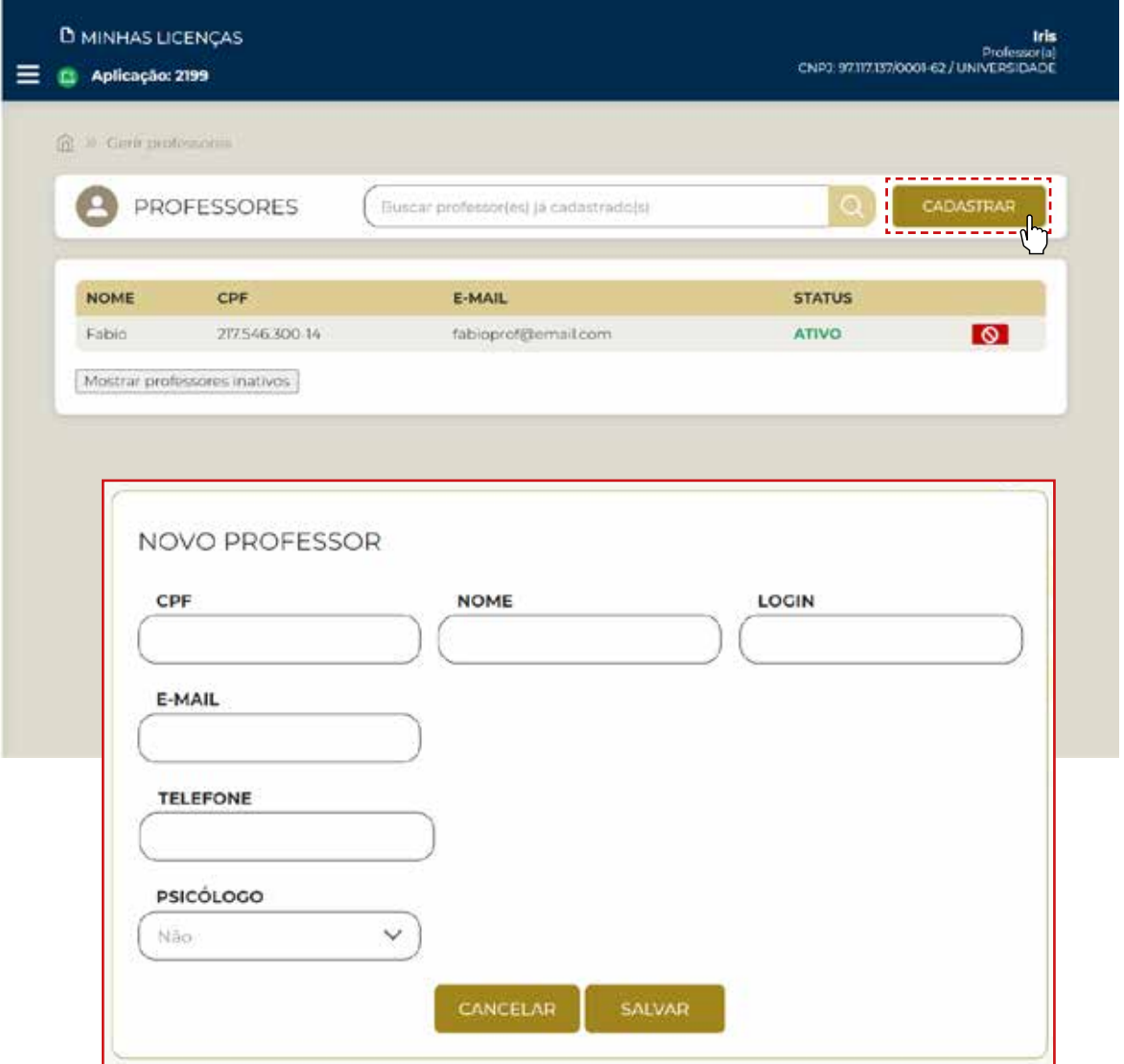
VETOR EDITORA

INSTRUMENTO	TIPO	DISPONÍVEIS	ALOCADAS	UTILIZADAS	HISTÓRICO
AOL-A	Aplicação	100	0	0	
AOL-C	Aplicação	100	0	0	
AOL-D	Aplicação	100	0	0	
E-TRAP (A+B)	Aplicação	100	0	0	
E-TRAP A	Aplicação	100	0	0	
E-TRAP B	Aplicação	100	0	0	
EMEP	Aplicação	100	0	0	
EPR	Aplicação	100	0	0	
ESAVI-A	Aplicação	100	0	0	
ESAVI-B	Aplicação	100	0	0	
Escala-QVT	Aplicação	199	0	0	
G-38	Aplicação	100	0	0	

VETOR EDITORA

Gerir professores

- 🔑 Cadastro de professores da instituição de ensino;
- 🔑 Para o uso das licenças o professor deverá cadastrar uma ou mais turmas e adicionar seus respectivos alunos.



VOLe
EDUCACIONAL

MINHAS LICENÇAS
Aplicação: 2199
Iris
Professor(a)
CNPJ: 97.117.137/0001-62 / UNIVERSIDADE

Gerir licenças
Gerir professores
Gerir Turmas
Gerir alunos
Guias e Modelos
Sair
Ajuda
Termos de Uso

PROFESSORES
Buscar professor(es) já cadastrado(s)
CADASTRAR

NOME	CPF	E-MAIL	STATUS
Fabio	217.546.300-14	fabioprof@email.com	ATIVO

Mostrar professores inativos

NOVO PROFESSOR

CPF

NOME

LOGIN

E-MAIL

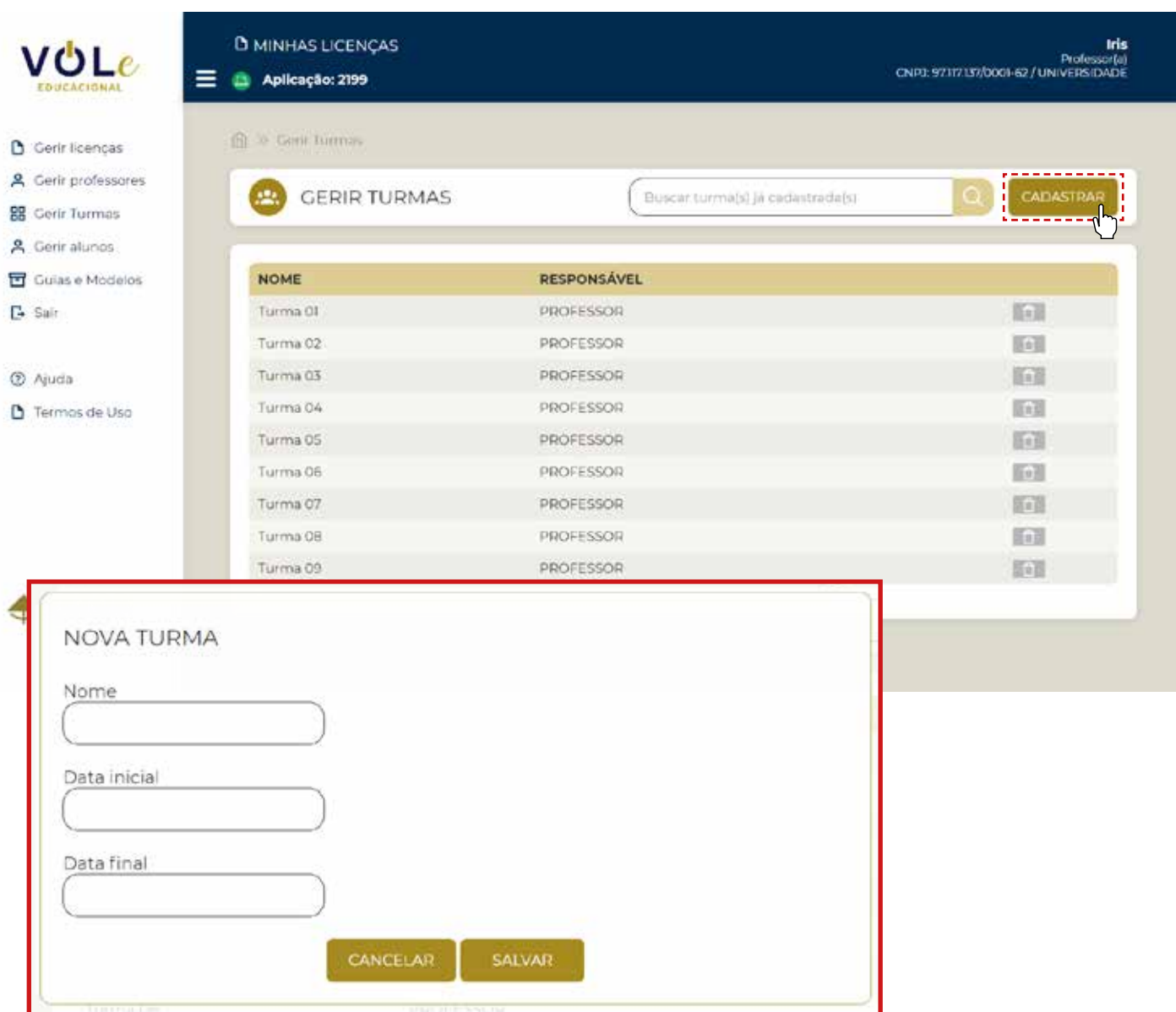
TELEFONE

PSICÓLOGO

CANCELAR SALVAR

Gerir Turmas

- 🔌 Cadastro de turmas de alunos da instituição de ensino;
- 🔌 Um mesmo professor poderá cadastrar uma ou mais turmas;
- 🔌 Definição do período que os instrumentos estarão disponíveis para a turma.








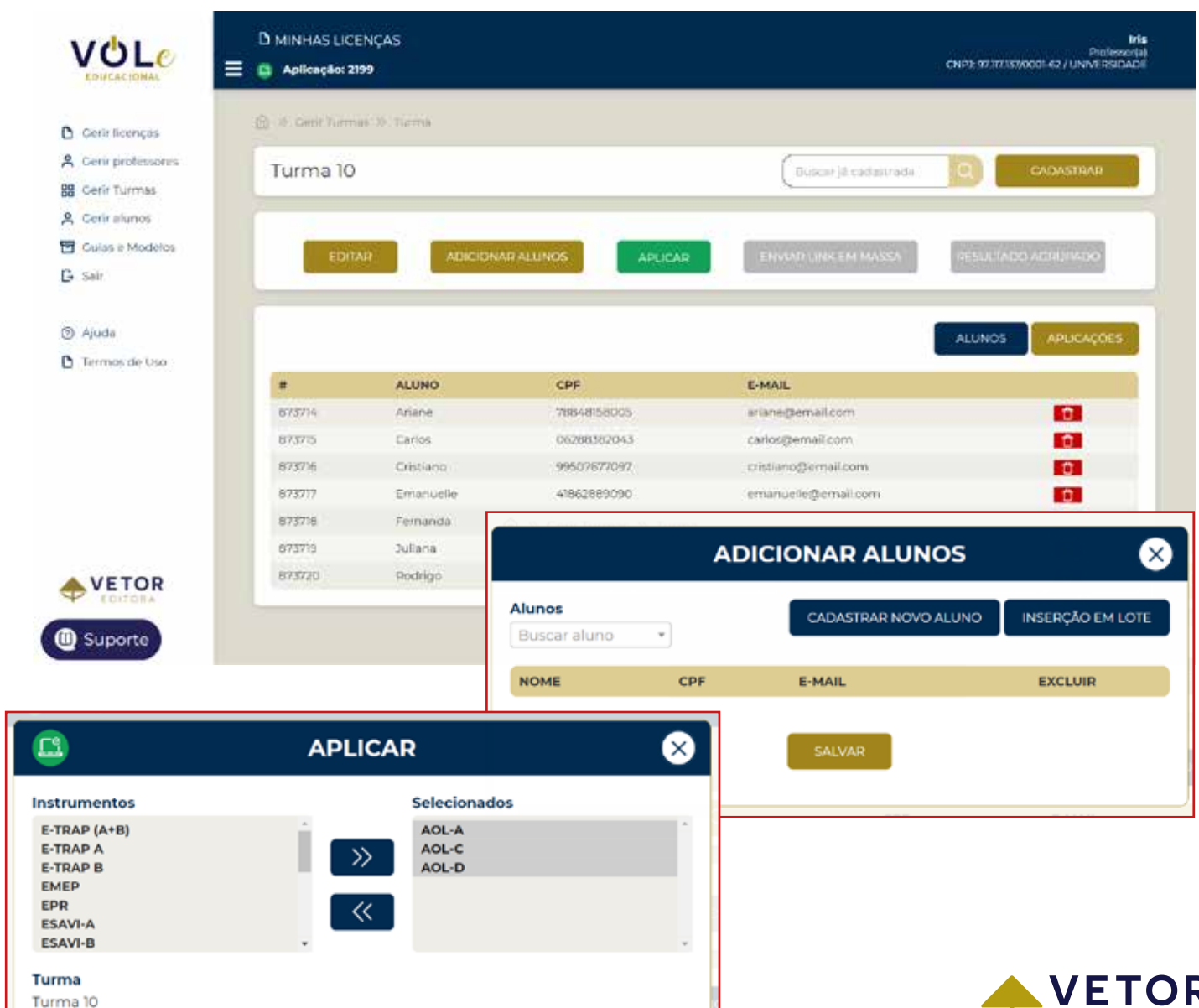
The screenshot displays the 'Gerir Turmas' (Manage Classes) interface. At the top, there is a navigation bar with 'MINHAS LICENÇAS' and 'Aplicação: 2199'. The main content area features a search bar labeled 'GERIR TURMAS' with the placeholder text 'Buscar turma(s) já cadastrada(s)'. A 'CADASTRAR' button is highlighted with a red dashed box and a mouse cursor. Below the search bar is a table listing classes:

NOME	RESPONSÁVEL	
Turma 01	PROFESSOR	
Turma 02	PROFESSOR	
Turma 03	PROFESSOR	
Turma 04	PROFESSOR	
Turma 05	PROFESSOR	
Turma 06	PROFESSOR	
Turma 07	PROFESSOR	
Turma 08	PROFESSOR	
Turma 09	PROFESSOR	

A modal form titled 'NOVA TURMA' is overlaid on the bottom left. It contains three input fields: 'Nome', 'Data inicial', and 'Data final'. At the bottom of the modal are two buttons: 'CANCELAR' and 'SALVAR'.

Gerir Turmas

-  Edição dos dados das turmas;
-  Cadastro de alunos de maneira individual ou em lote (planilha em Excel);
-  Escolha dos instrumentos que serão disponibilizados aos alunos;
-  Visualização do status da aplicação dos instrumentos;
-  PDF dos resultados dos instrumentos podem ser gerados de maneira agrupada.



MINHAS LICENÇAS | Aplicação: 2199 | Iris Professora | CNPJ: 07.17.1370001-62 / UNIVERSIDADE

Gerir Turmas > Turma

Turma 10

#	ALUNO	CPF	E-MAIL
873774	Ariane	78848158005	ariane@email.com
873775	Carlos	06288382043	carlos@email.com
873776	Cristiano	99507677097	cristiano@email.com
873777	Emanuelle	43862889090	emanuelle@email.com
873778	Fernanda		
873779	Juliana		
873780	Rodrigo		

ADICIONAR ALUNOS

Alunos

NOME	CPF	E-MAIL	EXCLUIR
			<input type="button" value="X"/>

APLICAR

Instrumentos



- E-TRAP (A+B)
- E-TRAP A
- E-TRAP B
- EMEP
- EPR
- ESAVI-A
- ESAVI-B

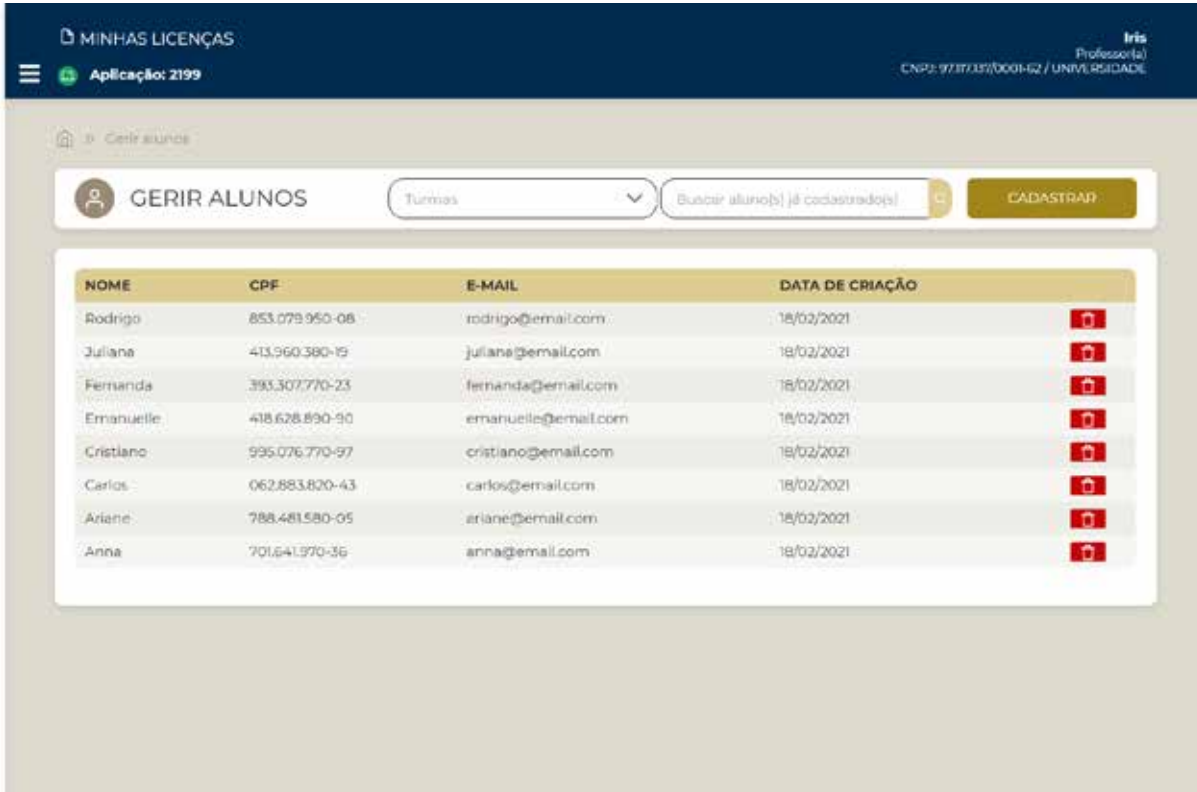
Selecionados

- AOL-A
- AOL-C
- AOL-D

Turma: Turma 10

Gerir alunos

-  Acesso à lista de alunos cadastrados;
-  Um mesmo aluno poderá ser alocado em uma ou mais turmas.











VOLe
EDUCACIONAL

MINHAS LICENÇAS
Aplicação: 2199
Iris
Professora
CNPJ: 97.874.357/0001-62 / UNIV. RESILIANCE

Gerir licenças
Gerir professores
Gerir Turmas
Gerir alunos
Guias e Modelos
Sair
Ajuda
Termos de Uso

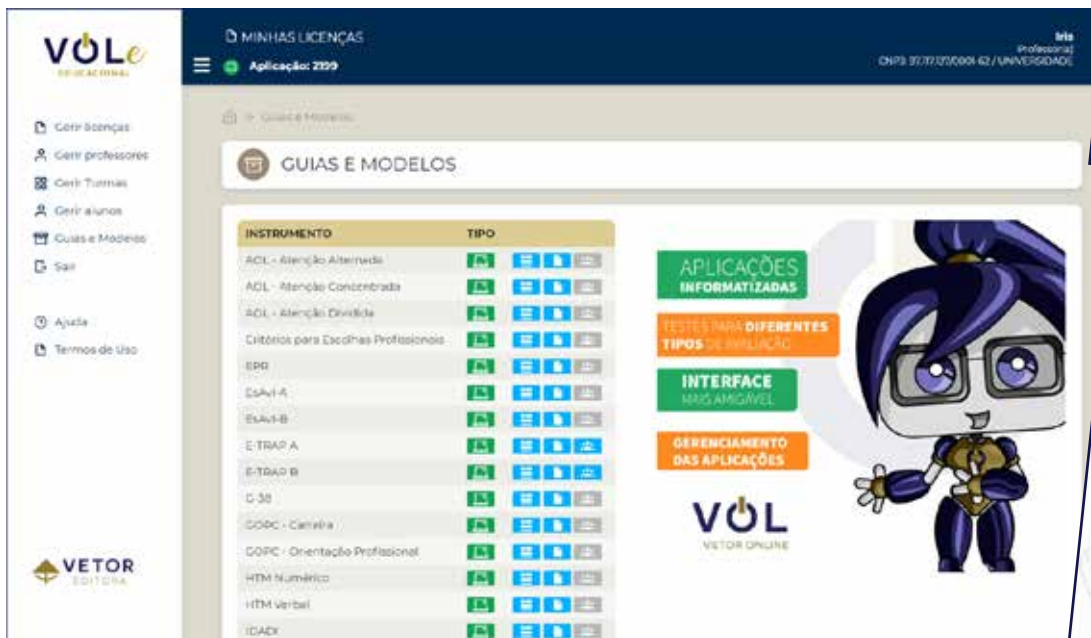
GERIR ALUNOS Turmas CADASTRAR

NOME	CPF	E-MAIL	DATA DE CRIAÇÃO	
Rodrigo	853.079.950-08	rodrigo@email.com	18/02/2021	
Juliana	413.960.380-19	juliana@email.com	18/02/2021	
Fernanda	393.307.770-23	fernanda@email.com	18/02/2021	
Emanuelle	418.628.890-90	emanuelle@email.com	18/02/2021	
Cristiano	995.076.770-97	cristiano@email.com	18/02/2021	
Carlos	062.883.820-43	carlos@email.com	18/02/2021	
Ariane	788.481.580-05	ariane@email.com	18/02/2021	
Anna	701.641.970-36	anna@email.com	18/02/2021	

VETOR
EDITORA

Guias e Modelos

- 🔌 Lista de instrumentos disponíveis para aplicação;
- 🔌 Acesso aos modelos de resultados e guias de aplicação* dos instrumentos.



INSTRUMENTO	TIPO
ACL - Atenção Alternada	[Ícone]
ADL - Atenção Concentrada	[Ícone]
ADL - Atenção Dividida	[Ícone]
Critérios para Escalas Profissionais	[Ícone]
EPQ	[Ícone]
ESAVI-A	[Ícone]
ESAVI-B	[Ícone]
E-TRAP A	[Ícone]
E-TRAP B	[Ícone]
C-38	[Ícone]
COOPC - Carreira	[Ícone]
COOPC - Orientação Profissional	[Ícone]
HFM Numérico	[Ícone]
HFM Verbal	[Ícone]
IDAXI	[Ícone]

APLICAÇÕES INFORMATIZADAS

TESTE EM VÁRIOS DIFERENTES TIPOS DE APLICAÇÃO

INTERFACE MAIS AMIGÍVEL

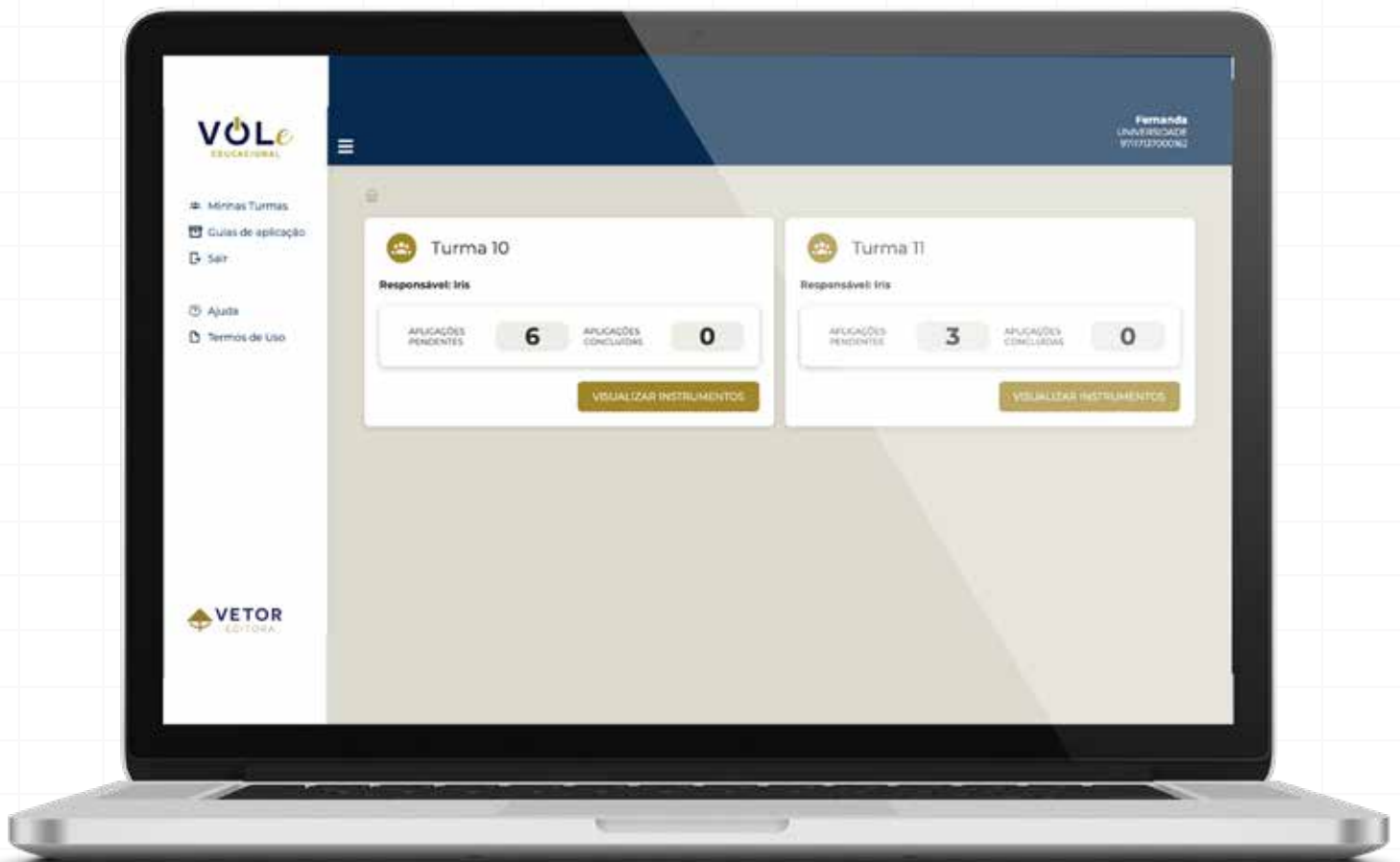
GERENCIAMENTO DAS APLICAÇÕES

VOL VETOR ONLINE



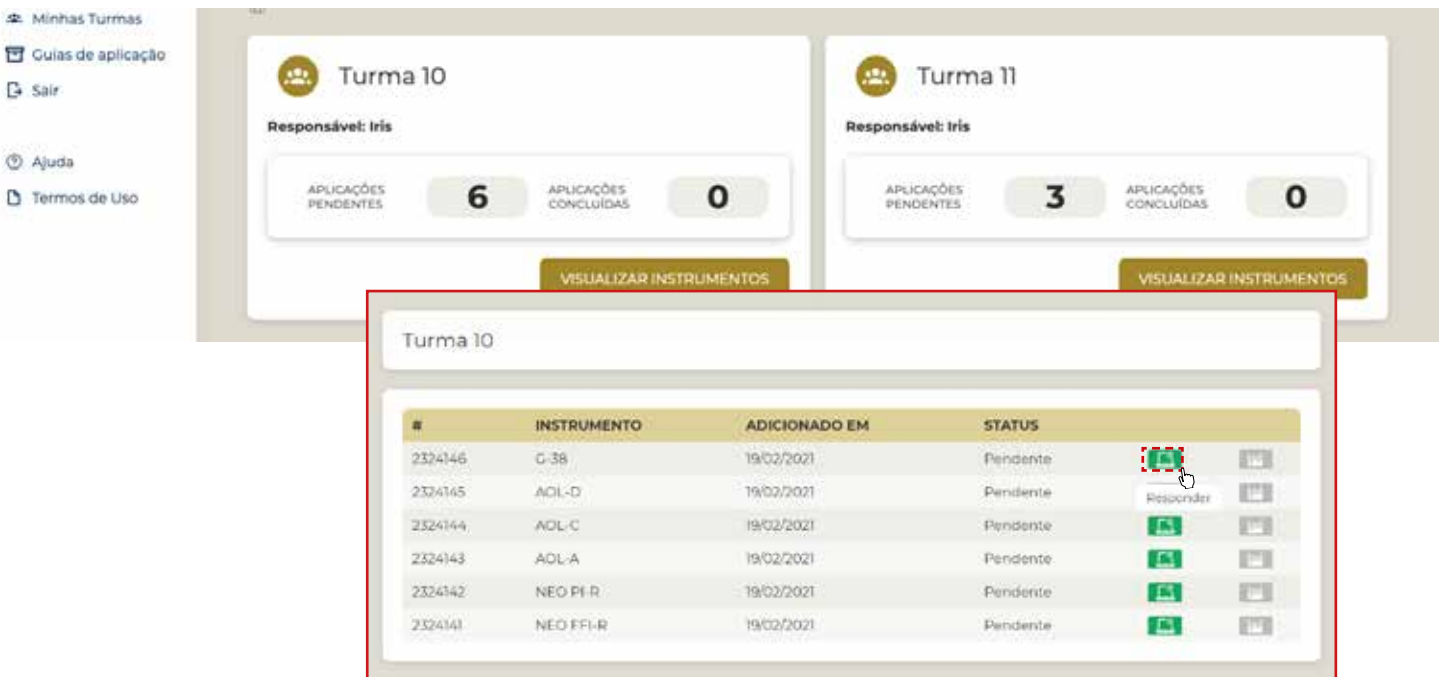
* Não substitui o uso do livro de instruções dos instrumentos.







ACESSO DO ALUNO



Minhas Turmas

- 🔑 Acesso à(s) turma(s) em que está cadastrado;
- 🔑 Um mesmo aluno poderá ser alocado em uma ou mais turmas;
- 🔑 Ao acessar a turma o aluno poderá responder ao instrumento e em seguida visualizar o PDF do resultado;



#	INSTRUMENTO	ADICIONADO EM	STATUS	
2324146	G-38	19/02/2021	Pendente	
2324145	ADL-D	19/02/2021	Pendente	Responder 
2324144	ADL-C	19/02/2021	Pendente	
2324143	ADL-A	19/02/2021	Pendente	
2324142	NEO PI-R	19/02/2021	Pendente	
2324141	NEO FF-R	19/02/2021	Pendente	

- 🔑 Todas as telas de aplicação possuem marca d'água com dados de identificação do aluno com o intuito de evitar o compartilhamento de imagens dos estímulos ou itens dos instrumentos.



MATERIAL EXCLUSIVO PARA APRENDIZADO, VEDADO USO PARA DEMAIS FINALIDADES

Sou uma pessoa despreocupada.

Discordo Fortemente
 Discordo
 Neutro
 Concordo
 Concordo Fortemente

0 de 240 respondida(s)

Próxima

VOLe

Guias de Aplicação

- 🔑 Lista de instrumentos disponíveis para aplicação;
- 🔑 Acesso aos guias de aplicação* dos instrumentos.



VOLe EDUCACIONAL

Fernanda
UNIVERSIDADE
9717137000162

Minhas Turmas
Guias de aplicação
Sair

Ajuda
Termos de Uso

VETOR EDITORA

GUIAS DE APLICAÇÃO

INSTRUMENTO	TIPO
AOL - Atenção Alternada	GUIA DE APLICAÇÃO
AOL - Atenção Concentrada	GUIA DE APLICAÇÃO
AOL - Atenção Dividida	GUIA DE APLICAÇÃO
EPR	GUIA DE APLICAÇÃO
EsAvl-A	GUIA DE APLICAÇÃO
EsAvl-B	GUIA DE APLICAÇÃO
E-TRAP A	GUIA DE APLICAÇÃO
E-TRAP B	GUIA DE APLICAÇÃO
C-38	GUIA DE APLICAÇÃO
HTM Numérico	GUIA DE APLICAÇÃO
HTM Verbal	GUIA DE APLICAÇÃO
NEO FFI-R	GUIA DE APLICAÇÃO

APLICAÇÕES INFORMATIZADAS
TESTES PARA DIFERENTES TIPOS DE AVALIAÇÃO
INTERFACE MAIS AMIGÁVEL
GERENCIAMENTO DAS APLICAÇÕES

VOL VETOR ONLINE

* Não substitui o uso do livro de instruções dos instrumentos.


VOLe - TESTES APROVADOS PELO CFP

- 🔌 Inventário de Personalidade NEO Revisado – NEO PI-R
- 🔌 Inventário de Cinco Fatores NEO Revisado – NEO FFI-R
- 🔌 Questionário de Avaliação Tipológica – QUATI
- 🔌 Escala de Avaliação da Impulsividade Forma A – ESAVI-A
- 🔌 Escala de Avaliação da Impulsividade Forma B – ESAVI-B
- 🔌 Teste de Inteligência Não Verbal – G-38
- 🔌 Teste de Habilidades para o Trabalho Mental – HTM-VERBAL
- 🔌 Teste de Habilidades para o Trabalho Mental – HTM-
- 🔌 Atenção Online – AOL
 - AOL-Alternada*
 - AOL-Concentrada*
 - AOL-Dividida*
- 🔌 Teste de Memória de Reconhecimento – TEM-R-2
- 🔌 BOLIE – Bateria Online de Inteligência Emocional



VOLe - INSTRUMENTOS QUE NÃO SÃO DE USO RESTRITO

- 🔌 Escala dos Pilares da Resiliência – EPR
- 🔌 Escala de Qualidade de Vida no Trabalho – ESCALA-QVT
- 🔌 Entrevista Diagnóstica para Transtornos da Personalidade – E-TRAP
- 🔌 Guia de Orientação Profissional e de Carreira – GOPC
- 🔌 Critérios para Escolhas Profissionais
- 🔌 Teste Neuropsicológico para Avaliação do Binding Visuoespacial – TNABV
- 🔌 Inventário Dimensional de Avaliação do Desenvolvimento Infantil – IDADI
- 🔌 CLIMOR - Escala de Avaliação do Clima Organizacional
- 🔌 Triagem de indicadores de altas habilidades/superdotação - TIAH/S



VOL

VETOR ONLINE



VOL

Adquira Já!

São Paulo

Campinas

Loja Virtual

11.3146-0333 | 19.3212-4570 | 11.3146.0322

www.vetoreditora.com.br

Qualquer dúvida, entre em contato
com o nosso Suporte:

11.3146-0330

suporte@vetoreditora.com.br



VETOR
EDITORA

**PRESENTE
NA SUA VIDA**